

S.C. CHIMOPAR S.A.

**RAPORT DE GESTIUNE
AL CONSILIULUI DE ADMINISTRATIE
PENTRU EXERCITIUL FINANCIAR AL ANULUI 2010**

Principalele obiective pe care le-a avut in vedere Consiliul de Administratie, in cursul anului 2010, au fost :

- Desfasurarea activitatii de productie in stransa legatura cu cerințele pietei;
- Acoperirea maxim posibila a capacitatilor de productie cu comenzi și asigurarea materiilor prime necesare in scopul realizarii productiei la termenele impuse de contractele incheiate cu clientii, in conditii de eficienta;
- Diversificarea modalitatilor de vanzare a productiei realizate si a conditiilor de plata;
- Gestionarea patrimoniului in conformitate cu prevederile legale in vigoare;
- Realizarea sarcinilor rezultate din aplicarea Legii Contabilitatii nr.82/1991, privind organizarea si conducerea corecta si la zi a contabilitatii;
- Continuarea restructurarii activitatilor pentru utilizarea maxima a spatiilor de productie si a personalului existent si reducerea costului utilitatilor.

Toate operatiunile economico-financiare privind exercitiul pe anul 2010, au fost consemnate în documente legale si contabilizate corect.

Datele înscrise în Bilantul Contabil si în Contul de profit si pierdere, corespund cu evidenta contabila, care a fost pusa de acord cu situatia reala a elementelor patrimoniale, pe baza inventarierii efectuate.

Bilantul contabil pe anul 2010, a fost întocmit pe baza Balantei de verificare a conturilor sintetice, cu respectarea Ordinului Ministrului Finantelor Publice nr. 3055/2009 cu modificarile ulterioare.

ACTIVITATEA SOCIETATII COMERCIALE

1. Informatii referitoare la prezentarea societatii :

S.C. Chimopar S.A. are sediul permanent pe bulevardul Theodor Pallady nr.50, sector 3, Bucuresti, Romania.

Societatea este persoana juridica si este societate pe actiuni.

Scurt istoric al S.C. Chimopar S.A.

S.C. Chimopar S.A. s-a constituit in baza H.G. nr. 1200/12.11.1990 prin transformarea in societate comerciala pe actiuni a Intreprinderii Chimice Dudesti.

Intreprinderea Chimica Dudesti, infiintata in anul 1972, prin comasarea Uzinei

Chimice "9 Mai" - Bucuresti, ICECHIM - Dudesti si REACTIVUL- Bucuresti, isi are originea in Fabrica de pulberi a Armatei, fondata la data de 15.01.1896 prin Inaltul Decret nr. 2110, fiind una din cele mai vechi si cunoscute intreprinderi ce activeaza pe piata chimica romaneasca.

Incepand din martie 1999, S.C. Chimopar S.A. a devenit societate cu capital privat, ca urmare a cumpararii pachetului detinut de A.V.A.S., de catre firma JAFCO HOLDING ROMANIA S.A. (capital libanez).

2. Obiectul de activitate al S.C.CHIMOPAR S.A.

S.C. ChimoparS.A. realizeaza o gama larga de produse chimice, cu utilizare in domeniile: chimie, biochimie, petrochimie, industria farmaceutica, industria alimentara, cosmetic, metalurgica, textila, industria sticlarii, ceramica, auto, agricultura, precum si in alte sectoare industriale.

2. Obiectul de activitate al S.C.CHIMOPAR S.A. (continuare)

De asemenea, pot fi mentionate si: comercializarea, executarea de lucrari, prestari de servicii, activitate de import-export, transporturi interne si externe cu mijloace auto proprii si activitate de recuperare si preparare din/si cu metale pretioase, activitatea de cercetare stiintifica, producere si furnizare de abur tehnologic, activitate în sistem leasing, tranzactionarea titlurilor de valoare pe piata reglementata de capital, în tara, intermediari în comertul cu combustibili, minerale si produse chimice pentru industrie, intremedieri în comertul cu material lemnos si pentru constructii, intermediari în comertul cu masini, echipamente industriale, nave si avioane, intermediari în comertul cu mobila, articole de menaj si fierarie, activitate de reparare, montare, instalare a mijloacelor de masurare, lucrari de învelitori sarpante si terase în constructii, lucrari de instalatii electrice, lucrari de instalatii si protectie anticoroziva, lucrari de instalatii sanitare si de încalzire centrala, de montaj de echipamente si utilaje tehnologice la cladiri si constructii ingineresti, fabricarea elementelor din beton pentru constructii, fabricarea sapunurilor, detergentilor si produselor de întretinere, fabricarea ingrasamintelor si produselor azotoase, fabricarea pesticidelor si a altor produse agrochimice.

S.C. Chimopar S.A. are implementat un Sistem Integrat de Management al Calitatii Mediului certificat de TUV CERT organism de certificare al TUV MANAGEMENT SERVICES.

Activitatile curente ale S.C. Chimopar S.A. sunt certificate de catre TUV MANAGEMENT SERVICE GmbH fiind conforme standardelor de asigurare a calitatii ISO 9001:2000 si ISO 14001: 2004

De asemenea, laboratorul de incercari fizico- chimice este acreditat de catre RENAR, fapt care permite efectuarea de analize de laborator atat pentru uz intern cat si pentru terti.

S.C. Chimopar S.A. detine certificare din partea REGISTRULUI AUTO ROMAN (R.A.R) pentru Lichidul de frana (LIFROM DOT 3 SI DOT 4) si Antigel (GELSOL).

Din a doua jumătate a anului 2007 CHIMOPAR S.A. a devenit distribuitor autorizat pentru reactivi ACROS ORGANICS iar din decembrie 2008 produce si comercializeaza produse pentru curatenie si igiena si produse cosmetice. (ZUV), aceste activitati mentinandu-se si pe parcursul anului 2010.

2. Obiectul de activitate al S.C.CHIMOPAR S.A. (continuare)

Incepand din iulie 2009 s-a inceput productia in sistem lohn si comercializarea unei game variate de saltele precum si a buretelui.

3. Riscul valutar si de inflatie

Riscul de piata cuprinde trei tipuri de risc: riscul valutar, riscul ratei dobanzii la valoarea justa si riscul de pret. Societatea efectuează tranzacții exprimate în diferite valute, inclusiv în euro ("EUR"). Rata inflației pentru 2010 s-a situat sub nivelul de 10 % (respectiv 6.09% conform Institutului National de Statistica). Ratele oficiale de schimb pentru anii încheiați la 31 decembrie 2009 a fost de 2,9361 RON pentru 1 USD si 4,2282 RON pentru 1 EUR, iar la 31 decembrie 2010 de 3,2045 RON pentru 1 USD si 4,2848 RON pentru 1 EUR.

4. Riscul de credit

În activitatea sa, Societatea se expune riscului de credit din creanțe (clienți) și din fonduri depozitate la instituțiile financiare. Conducerea Societății monitorizează îndeaproape și în mod constant expunerea la riscul de credit.

Societatea consideră că nu sunt necesare garanții suplimentare pentru a susține instrumentele financiare, datorită calității instituțiilor financiare.

5. Riscul ratei de dobândă

Riscul ratei dobânzii reprezintă riscul ca valoarea unui instrument financiar să fluctueze ca urmare a variației ratelor dobânzilor de pe piață.

Majoritatea contractelor de împrumut ale Societății sunt în monede stabile, ale căror rate ale dobânzilor este puțin probabil să varieze semnificativ.

6. Controlul intern

Controlul intern al societății vizează asigurarea:

- Conformității cu legislația în vigoare;
- Aplicarea deciziilor luate de conducerea societății;
- Buna funcționare a activității interne a societății;
- Fiabilitatea informațiilor financiare;
- Eficacitatea operațiunilor societății;
- Utilizarea eficienta a resurselor;
- Prevenirea și controlul riscurilor de a nu se atinge obiectivele fixate.

6. Controlul intern (continuare)

Ca urmare, procedurile de control intern au ca obiectiv:

- pe de o parte, urmărirea înscrierii activității societății și a comportamentului personalului în cadrul definit de legislația aplicabilă, valorile, normele și regulile interne ale societății;
- pe de altă parte, verificarea dacă informațiile contabile, financiare și de gestiune comunicate reflectă corect activitatea și situația societății.

Activitățile de control fac parte integrantă din procesul de gestiune prin care entitatea urmărește atingerea obiectivelor propuse. Controlul vizează aplicarea normelor și procedurilor de control intern, la toate nivelele ierarhice și funcționale: aprobare, autorizare, verificare, evaluarea performanțelor operaționale, securizarea activelor, separarea funcțiilor

7. Rezervele de reevaluare

La data de 31 Decembrie 2009, Societatea a efectuat o reevaluare a grupei de cladiri si constructii speciale detinute. Aceasta reevaluare a fost efectuata de evaluatori autorizati si independenti fata de companie.

De asemeni, in luna noiembrie 2010, Societatea a efectuat o reevaluare a terenului, reevaluare efectuata de evaluatori autorizati. In nota de mai sus se afla si suma de 37.529.692 RON reprezentind cresterea de valoare a terenului in urma reevaluarii.

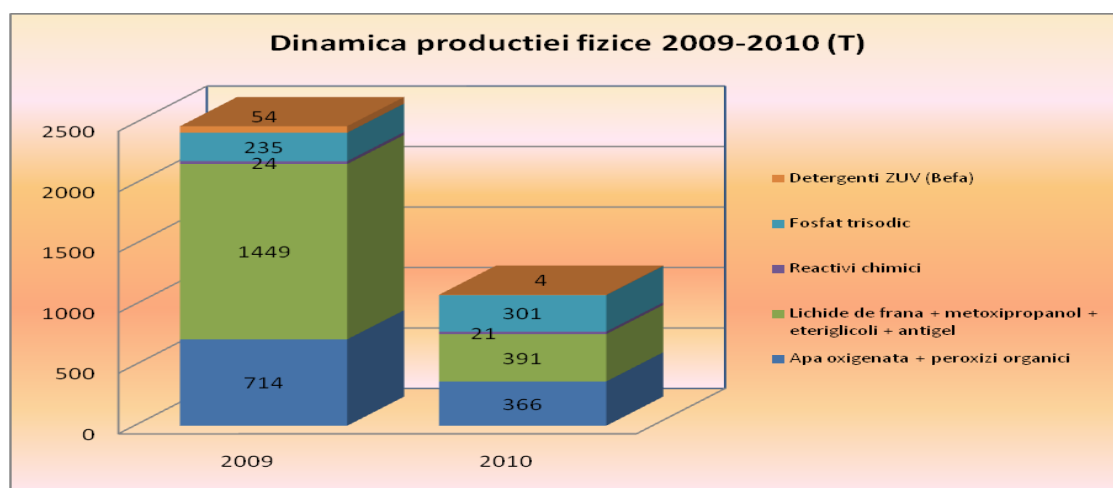
8. Principalele produse si grupe de produse din portofoliul societatii, in anul 2010, au fost:

1. REACTIVI CHIMICI
2. LICHID DE FRANA SI ANTIGEL
3. APA OXIGENATA
4. FOSFAT TRISODIC
5. PRODUSE AUTO: GELSOL, AUTOCLAR, DECRUST, APA DISTILATA
6. SALTELE SI BURETE
7. DETERGENTI TIP ZUV .

9. Dinamica productiei fizice

Dinamica productiei fizice la principalele produse si grupe de produse în anii 2009 si 2010, este prezentata în tabelul urmator

Produsul/grupa de produse		Cantitati realizate (tone)		Diferente	
		2009	2010	Tone (\pm)	%
A	B	1	2	3 = 2 - 1	4 = 2/1 x 100
Apa oxigenata + peroxizi organici	†	714	366	(348)	51
Lichid de frana + antigel + autoclar	†	1.449	391	(1.058)	27
Reactivi chimici	†	24	21	(3)	87
Detergenti ZUV (Befa)	†	54	4	(50)	7
Fosfat trisodic	†	235	301	+ 66	128

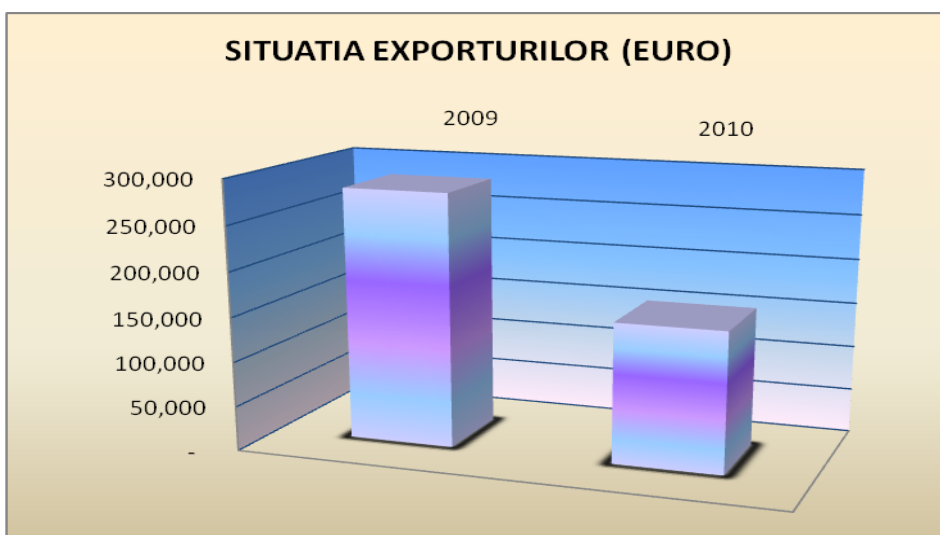


Din datele prezentate rezulta ca numai la o pozitie (fosfat trisodic), cantitatea realizata in anul 2010 fata de anul 2009 a crescut cu 66 tone, corespunzatoare unui procent de crestere de 28%.

Lipsa disponibilitatilor financiare in unele perioade ale anului cat si reducerea solicitarilor din partea clientilor pentru produsele prezentate constituie principalele cauze care au condus la reducerile mentionate in tabel.

10. Situatia realizarii exportului, este urmatoarea :

- Anul 2009 : 283.236 euro
- Anul 2010 : 156.086 euro
- Diferenta : -127.150 euro



Din datele prezentate rezulta o diminuare a exportului realizat in anul 2010 fata de anul precedent cu 127.150 euro, respectiv cu 45 %, ca urmare a reducerii vanzarilor de peroxizi.

11. Dinamica si structura fortei de munca

Situatia numarului scriptic de personal la 31.12.2010 fata de cea existenta la 31.12.2009, a fost urmatoarea:

Categoria de personal	Anul		Diferente	
	2009	2010	PERSOANE (±)	%
0	1	2	3 = 2-1	4 = 2/1 × 100
Numar total de personal	122	72	-50	59
din care:				
- personal TESA	87	49	-38	56
- muncitori	35	23	-12	66

11. Dinamica si structura fortei de munca (continuare)

Reducerea personalului cu 50 de persoane, reprezinta o scadere a numarului total cu 41 %, la 31.12.2010 fata de 31.12.2009.

12. Cheltuieli de capital, curente sau anticipate

Cheltuielile anticipate efectuate sunt cele aferente cheltuielilor cu asigurările obligatorii pentru autovehiculele companiei.

Cheltuielile curente de productie au avut ca surse de finantare fondurile proprii si un credit de capital de lucru in valoare de 3.500.000 EURO.

Cheltuielile de investitii au avut ca surse de finantare fondurile proprii.

13. Indicatorul „Productie marfa”

Realizarea indicatorului „Productie marfa”, in anul 2010 comparativ cu anul 2009, a fost urmatoarea:

SECTIA	ANUL 2009		ANUL 2010		DIFERENTE	
	Valori (lei)	Pondere in total (%)	Valori (lei)	Pondere in total (%)	Valori ± (lei)	%
0	1	2	3	4	5 = 3 - 1	6 = 5/1*100
Sectia Organica	6.379.776	46	5.740.709	51,6	-639.067	-10
Sectia Reactivi	1.515.689	11	1.079.732	9,7	-435.957	-29
Utilitati	45.066	0,3	-	0	-45.066	-100
Alte servicii	390.940	3	212.653	1,9	-178.287	-45
Saltele	2.267.071	16	1.758.947	15,8	-508.124	-22
Activ. comerciala	3.390.545	24	2.341.941	21	-1.048.604	-31
TOTAL	13.989.088	100	11.133.982	100	-2.855.106	-20

13. Indicatorul „Productie marfa” (continuare)

Rezulta o reducere a productiei marfa in anul 2010 fata de anul 2009, de 2.855.106 lei, reprezentand un procent de realizare de 80%.

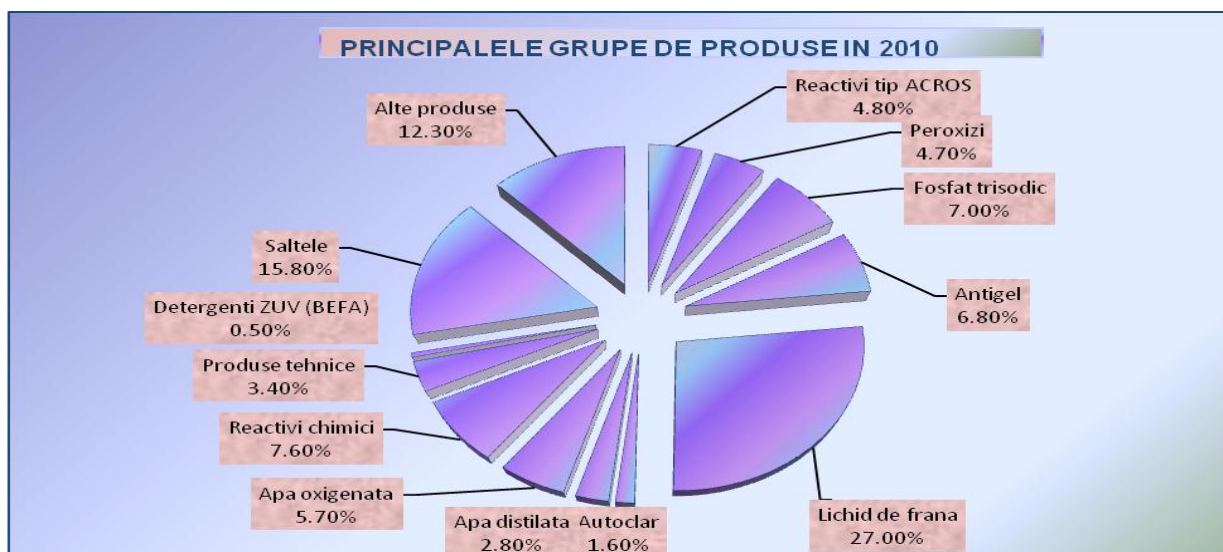
Din nerealizarea prezentata, ponderea cea mai importanta este reprezentata de activitatea comerciala, care detine un procent de 37 %, din totalul acesteia.

O alta reducere semnificativa este inregistrata la sectia Organica, la care fata de anul 2009 s-a inregistrat o scadere de 639.067 lei.

Structura productiei marfa realizata in anul 2010, exprimata in procente, a fost urmatoarea:

Produsul/grupa de productie	Pondere detinuta in totalul productiei marfa (%)
Reactivi tip ACROS	4.8
Peroxizi	4.7
Fosfat trisodic	7
Antigel	6.8
Lichid de frana	27
Autoclar	1.6
Apa distilata	2.8
Apa oxigenata	5.7
Reactivi chimici	7.6
Produse tehnice	3.4
Detergenti ZUV (BEFA)	0.5
Saltele	15.8
Alte produse	12.3
TOTAL	100,0

13. Indicatorul „Productie marfa” (continuare)



Din datele prezentate in tabelul anterior rezulta ca o pondere semnificativa in totalul productiei marfa realizata in anul 2010, este detinuta de lichide de frana (27%) si saltele (15,8%).

14. Situatia realizarii principalilor indicatori economici si financiari

Situatia realizarii principalilor indicatori economici si financiari prevazuti in Bilantul contabil al S.C. CHIMOPAR S.A. la data de 31.12.2010, comparativ cu realizarile aceleiasi perioade ale anului precedent, este urmatoarea:

INDICATORUL	REALIZARI		DIFERENTE	
	2009	2010	VALORI (±)	%
VENITURI DIN EXPLOATARE - TOTAL	13,667,621	14,601,564	933,943	107%
din care:				
- Cifra de afaceri neta	14,577,384	11,355,878	-3,221,506	78%
- Productia vanduta	10,958,437	9,303,309	-1,655,128	85%
- Venituri din vanzarea marfurilor	3,618,947	2,386,251	-1,232,696	66%
- Variatia stocurilor	- 1,091,691	710,266	381,425	65%

14. Situatia realizarii principalilor indicatori economici si financiari (continuare)

INDICATORUL	REALIZARI		DIFERENTE	
	2009	2010	VALORI (±)	%
- Productia imobilizata	29,189	21,622	-7,567	74%
- Alte venituri din exploatare	152,739	3,934,330	3,781,591	2576%
CHELTUIELI DE EXPLOATARE - TOTAL	16,691,882	16,327,600	-364,282	98%
REZULTATUL DIN EXPLOATARE				
- Profit	-	-	-	
- Pierdere	3,024,261	1,726,036	-1,298,225	57%
VENITURI FINANCIARE - TOTAL	359,604	1,322,799	963,195	368%
din care :				
- Venituri din dobanzi	17,158	1,537	-15,621	9%
- Alte venituri	342,446	1,321,262	978,816	386%
CHELTUIELI FINANCIARE - TOTAL	2,151,353	2,576,053	424,700	120%
din care:				
- Cheltuieli cu dobanzile	1,019,733	947,417	-72,316	93%
- Alte cheltuieli financiare	1,131,620	1,628,636	497,016	144%
REZULTATUL FINANCIAR				
- Profit	-	-	-	
- Pierdere	1,791,749	1,253,254	-538,495	70%
VENITURI EXCEPTIONALE	-	-	-	
CHELTUIELI EXCEPTIONALE	-	-	-	
REZULTATUL EXCEPTIONAL				
- Profit	-	-	-	
- Pierdere	-	-	-	
VENITURI TOTALE	14,027,225	15,924,363	1,897,138	114%

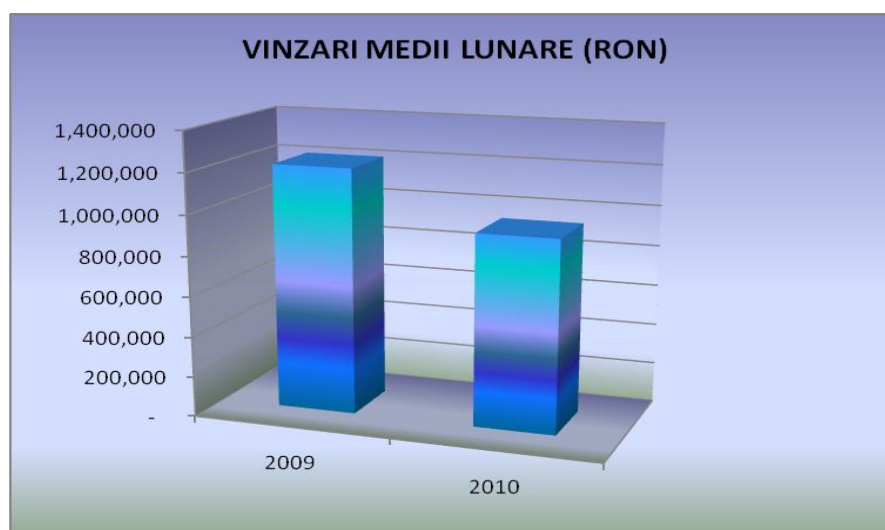
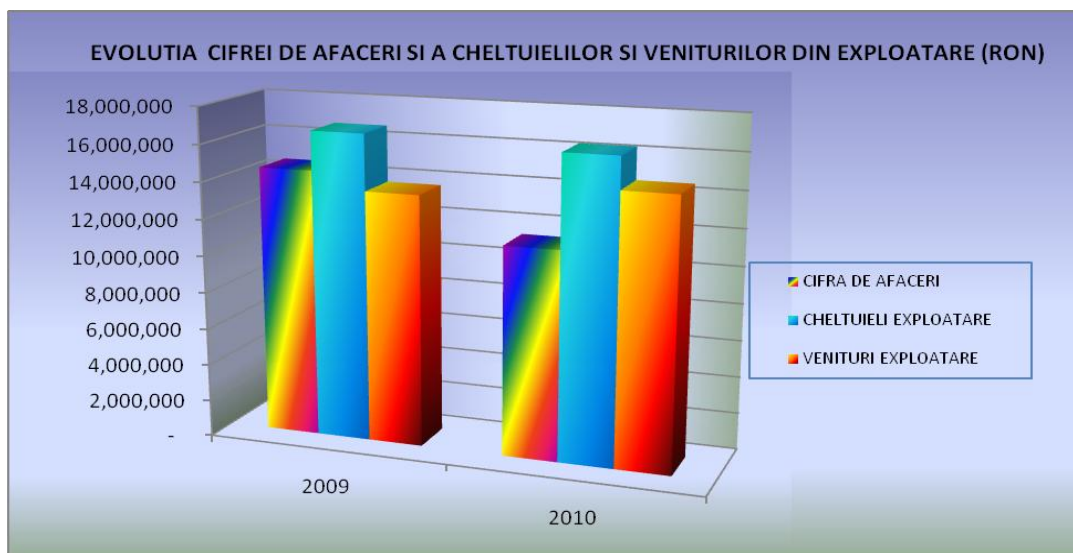
14. Situatia realizarii principalilor indicatori economici si financiari (continuare)

INDICATORUL	REALIZARI		DIFERENTE	
	2009	2010	VALORI (±)	%
CHELTUIELI TOTALE	18,843,235	18,903,653	60,418	100%
REZULTATUL BRUT				
- Profit	-	-	-	
- Pierdere	4,816,010	2,979,290	-1,836,720	62%
IMPOZITUL PE PROFIT	14,667	8,250	-6,417	56%
REZULTATUL NET				
- Profit	-	-	-	
- Pierdere neta	4,830,677	2,987,540	-1,843,137	62%

Din datele prezentate, se pot trage urmatoarele concluzii:

- Veniturile din exploatare realizate in anul 2010, sunt mai mari cu 933.942 lei fata de cele inregistrate la sfarsitul anului precedent, respectiv cu 7%;
- Cheltuielile de exploatare se situeaza ca procent de realizare in anul 2010, fata de anul precedent, de 98%, ceea ce a dus la o scadere a pierderii din exploatare in 2010 fata de 2009 cu 1.298.224lei;
- Cifra de afaceri neta prezinta un procent de realizare in anul 2010, fata de anul precedent, de 78%, ceea ce inseamna un volum realizat sub cel al anului precedent cu 3.221.506 lei.
- Vinzarile medii lunare au fost de 946.323 lei in 2010 fata de 1.214.782 lei in 2009 inregistrind o scadere de 22 % .
- Veniturile financiare prezinta o crestere cu 963.195 lei, procentul de realizare fiind de 368% in anul 2010 fata de anul 2009.

14. Situatia realizarii principalilor indicatori economici si financiari (continuare)



- Veniturile totale realizate in anul 2010, prezinta crestere cu 1.897.137lei fata de anul precedent, ceea ce corespunde unui procent de realizare de 114%.
- Daca in anul 2009 se inregistra o pierdere de 4.816.010 lei, in anul 2010, s-a inregistrat o pierdere bruta de 2.979.290 lei, scadere corespunzatoare unui procent de 62%.

Valoarea totala a pierderii de recuperat, realizata in anii 2005, 2006, 2007, 2008, 2009 si 2010 este de 26.438.802 lei.

15. Bugetul de venituri si cheltuieli” pe anul 2010

Situatia realizarii principalilor indicatori prevazuti in “Bugetul de venituri si cheltuieli” pe anul 2010, este prezentata in tabelul urmator:

Indicatorul	Prevederi buget (lei)	Realizat (lei)	Diferente	
			lei (±)	%
Venituri din vanzari	13.304.235	11.355.878	(1.948.357)	85
Venituri totale	14.128.441	15.924.363	(1.795.922)	113
Cheltuieli totale	14.511.473	18.903.653	(4.392.180)	130
Profit brut	(383.033)	(2.979.290)	(2.596.257)	778
Profit net	(383.033)	(2.987.540)	(2.604.507)	780

- vanzarile totale au fost realizate sub nivelul prevazut in anul 2010, respectiv de 11,355,878 lei, corespunzator unui procent de realizare de 85%;
- in anul 2010 s-a obtinut o pierdere bruta de 2,979,290 lei, ceea ce, fata de nivelul prevazut, reprezinta o nerealizare de - 2.596.257 lei;

Ca o concluzie, nerealizarea nivelului prevazut al principalului indicator al eficientei activitatii economice, si anume, profitul brut, are ca principala cauza nerealizarea volumului total de vanzari prevazut, din care ponderea cea mai importanta este detinuta de scaderea vanzarilor.

In continuare, este prezentata analiza creantelor si obligatiilor in corelatie cu cifra de afaceri.

Elemente	U.M.	2009	2010	%
Cifra de afaceri	lei	14.577.384	11.355.878	77,90
Creante	lei	7.074.047	7.338.146	103,73
Obligatii	lei	24.345.437	28.449.120	116,86
Durata de recuperare a creantelor (Creante x 360/C.A.)	zile	174.70	232.63	X
Durata de rambursare a obligatiilor (Obligatii x 360/C.A.)	zile	601.23	901.88	X

15. Bugetul de venituri si cheltuieli” pe anul 2010 (continuare)

Se observa o scadere a cifrei de afaceri cu 22,1%, in anul 2010 fata de anul 2009, o crestere a duratei de recuperare a creantelor cu 57.93zile si cu 300.65zile a duratei de rambursare a obligatiilor.

Evolutia indicatorilor principali economico-financiari:

Elemente	U.M.	REALIZARI	
		2008	2009
Active circulante (Ac)	lei	10.630.849	12.676.115
Datorii curente (Dc)	lei	22.345.611	27.975.132
Total stocuri (St)	lei	3.199.759	5.249.635
Lichiditate generala (Ac/Dc)		0,48	0,45
Lichiditate imediata [(Ac - St) / Dc]		0,33	0,27

Lichiditatea generala, ca indicator care arata capacitatea societatii de a-si onora datoriile, prezinta un nivel mai scazut corespunzator unei evolutii negative, capacitatea de a-si onora datoriile fiind cu 9,3% mai mica in anul 2010 fata de anul precedent.

Si indicatorul "Lichiditate imediata" a avut o evolutie negativa in anul analizat fata de anul precedent, in sensul ca a scazut cu 18,19% capacitatea societatii de a-si plati datoriile pe termen scurt.

Denumirea indicatorului	Mod de calcul	Rezultat	
		2009	2010
1. Indicatorul gradului de indatorare	Capital împrumutat / Capital propriu x 100	150,14	37,42
2. Viteza de rotetie a debitelor- clienti	Sold mediu clienti / Cifra de afaceri x 365	124,08	178,64
3. Viteza de rotatie a activelor imobilizate	Cifra de afaceri / Active imobilizate x 365	277,27	74,1

15. Bugetul de venituri si cheltuieli” pe anul 2010 (continuare)

Asistam totusi, la o scadere a gradului de indatorare cu 75,08% si a a vitezei de rotatie a activelor imobilizate cu de 203.17 zile dar si la o crestere a numarului de zile de recuperare a debitorilor -clienti cu 54.56 zile.

16. Dintre factorii de incertitudine si tendintele care pot afecta negativ scaderea lichiditatii societatii, se pot enumera:

- diminuarea cererii de produse pe piata interna, ca urmare a aparitiei unor noi concurenti pentru produse din gama de fabricatie a S.C. CHIMOPAR S.A.;
- cresterea continua a preturilor materiilor prime, materialelor, combustibililor si energiei electrice, care va determina preturi necompetitive in comparatie cu cele ale firmelor importatoare concurente
- influenta negativa a dinamicii cursului valutar asupra importurilor de marfuri care detin o pondere importanta in activitatea firmei, precum si asupra creditelor in valuta care trebuiesc rambursate;
- blocajul financiar.

17. Inventarierea patrimoniului

Comisia centrala de inventariere a patrimoniului S.C. CHIMOPAR S.A., numita prin Decizia nr. 59/13.10.2010, a organizat si urmarit desfasurarea inventarierii patrimoniului.

In urma inventarierii, comisia nu a constatat abateri de la normele legale in vigoare privind gestionarea valorilor materiale ale societatii.

Comisia a propus Consiliului de administratie aprobarea urmatoarelor:

- scoaterea din functiune a unor mijloace fixe si casarea acestora, conform art.21, 23 si 24 din O.G. nr.909/1998, cu o valoare totala neamortizata de 58.416,65lei;
- casarea unor obiecte de inventar si echipament de protectie cu o valoare de 48.658,34lei;
- casarea unor materiale, etichete si ambalaje in valoare de 8.469,76lei
- declararea unor materii prime in valoare de 29.952,25lei.

17. Inventarierea patrimoniului (continuare)

Propunerile de casare si declasare au fost discutate si aprobate prin Decizia Consiliului de administratie nr. 31/28.12.2010.

18. Situatia realizarii programului de investitii

Programul de investitii pe anul 2010 a avut prevazuta suma de 417.500 lei, suma aprobata prin Hotararea AGOA nr.1/29.04.2010.

Ca urmare a lipsei disponibilitatilor banesti din cursul anului 2010 valoarea investitiilor realizate a fost de numai 22.556 lei, reprezentand un procent de realizare de 5,4%.

20. De asemenea, se pot face urmatoarele mentiuni:

In anul 2010, S.C. JAFCO HOLDING ROMANIA S.A., actionar majoritar in S.C. CHIMOPAR S.A., a virat in contul societatii urmatoarele sume: 2.419.153 lei, 28.575 EURO, 1.250.230 USD.

Aceste viramente au acoperit integral obligatia de efectuare a investitiilor conform Contractului de vanzare cumparare de actiuni nr.38/1999.

- In exercitiul financiar 2010 nu au avut loc fuziuni ale societatii.
- S.C. CHIMOPAR S.A. nu si-a deschis sucursale in cursul anului 2010;
- S.C. CHIMOPAR S.A. nu si-a achizitionat actiuni proprii in cursul anului 2010;

PRESEDINTELE CONSILIULUI DE ADMINISTRATIE,
IMAD JAFFAL

